



УПРАВЛЕНИЕ ФЕДЕРАЛЬНОЙ СЛУЖБЫ
ГОСУДАРСТВЕННОЙ СТАТИСТИКИ ПО СЕВЕРО-
КАВКАЗСКОМУ ФЕДЕРАЛЬНОМУ ОКРУГУ

Итоги федерального статистического наблюдения численности и заработной платы работников по категориям в организациях социальной сферы и науки



январь – июнь 2023 года



ФЕДЕРАЛЬНАЯ СЛУЖБА
ГОСУДАРСТВЕННОЙ СТАТИСТИКИ

Итоги федерального статистического наблюдения численности и заработной платы работников по категориям в организациях социальной сферы и науки Ставропольский край

январь — июнь 2022 года

- 01 СРЕДНЯЯ ЗАРАБОТНАЯ ПЛАТА ПЕДАГОГОВ ОБЩЕГО ОБРАЗОВАНИЯ
- 02 СРЕДНЯЯ ЗАРАБОТНАЯ ПЛАТА ПРЕПОДАВАТЕЛЕЙ ОРГАНИЗАЦИЙ ВПО
- 03 СРЕДНЯЯ ЗАРАБОТНАЯ ПЛАТА ПРЕПОДАВАТЕЛЕЙ И МАСТЕРОВ НПО И СПО
- 04 СРЕДНЯЯ ЗАРАБОТНАЯ ПЛАТА СРЕДНЕГО МЕДИЦИНСКОГО ПЕРСОНАЛА
- 05 СРЕДНЯЯ ЗАРАБОТНАЯ ПЛАТА МЛАДШЕГО МЕДИЦИНСКОГО ПЕРСОНАЛА
- 06 СРЕДНЯЯ ЗАРАБОТНАЯ ПЛАТА ВРАЧЕЙ

* Ежемесячные данные оперативной статистики





ФЕДЕРАЛЬНАЯ СЛУЖБА
ГОСУДАРСТВЕННОЙ СТАТИСТИКИ

Итоги федерального статистического наблюдения численности и заработной платы работников по категориям в организациях социальной сферы и науки Ставропольский край

январь — июнь 2022 года

- 07 СРЕДНЯЯ ЗАРАБОТНАЯ ПЛАТА НАУЧНЫХ СОТРУДНИКОВ
- 08 СРЕДНЯЯ ЗАРАБОТНАЯ ПЛАТА РАБОТНИКОВ УЧРЕЖДЕНИЙ КУЛЬТУРЫ
- 09 СРЕДНЯЯ ЗАРАБОТНАЯ ПЛАТА СОЦИАЛЬНЫХ РАБОТНИКОВ
- 10 СРЕДНЯЯ ЗАРАБОТНАЯ ПЛАТА ПЕДАГОГИЧЕСКИХ РАБОТНИКОВ ДОПОЛНИТЕЛЬНОГО ОБРАЗОВАНИЯ ДЕТЕЙ
- 11 СРЕДНЯЯ ЗАРАБОТНАЯ ПЛАТА ПЕДАГОГОВ ДОШКОЛЬНЫХ ОБРАЗОВАТЕЛЬНЫХ ОРГАНИЗАЦИЙ

* Ежемесячные данные оперативной статистики






СРЕДНЯЯ ЗАРАБОТНАЯ ПЛАТА ПЕДАГОГОВ ОБЩЕГО ОБРАЗОВАНИЯ*

ЯНВАРЬ – ИЮНЬ 2023 ГОДА, РУБЛЕЙ

 Российская Федерация **63 632**

 Ставропольский край **42 775**

 Кабардино-Балкарская Республика **40 643**

 Республика Северная Осетия-Алания **36 943**

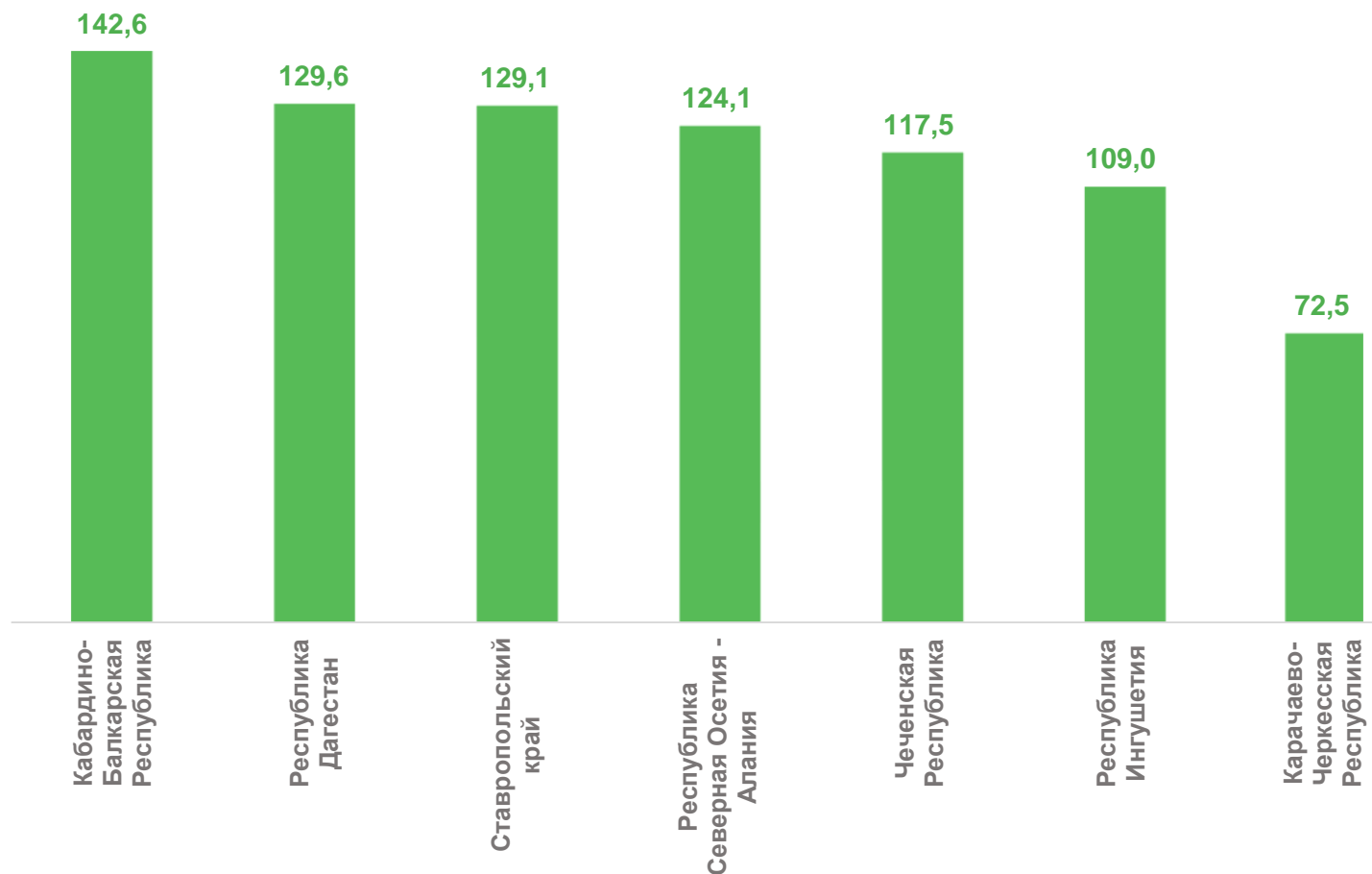
 Республика Дагестан **36 772**

 Чеченская Республика **33 651**

 Республика Ингушетия **30 316**

 Карачаево-Черкесская Республика **21 540**

Отношение средней заработной платы к оценке среднемесячной начисленной заработной платы наемных работников в организациях, у индивидуальных предпринимателей и физических лиц за январь-июнь 2023 года, %



* Без учета выплат за классное руководство (5000 рублей)


СРЕДНЯЯ ЗАРАБОТНАЯ ПЛАТА ПРЕПОДАВАТЕЛЕЙ ОРГАНИЗАЦИЙ ВЫСШЕГО ПРОФЕССИОНАЛЬНОГО ОБРАЗОВАНИЯ

ЯНВАРЬ – ИЮНЬ 2023 ГОДА, РУБЛЕЙ




 Российская Федерация **130 118**

 Ставропольский край **76 348**

 Кабардино-Балкарская Республика **75 361**

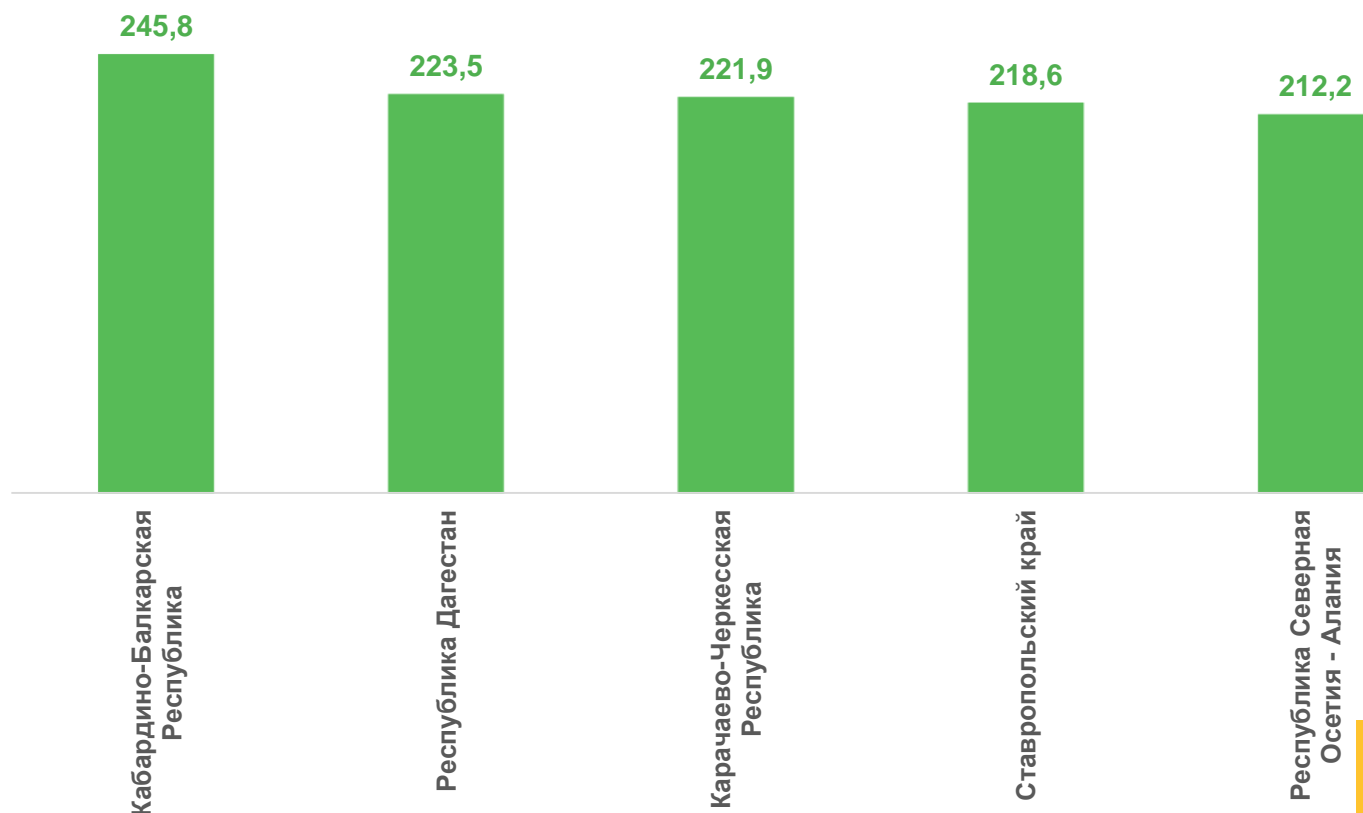
 Республика Северная Осетия-Алания **72 278**

 Чеченская Республика **68 221**

 Республика Дагестан **67 719**

 Карачаево-Черкесская Республика **66 729**

Отношение средней заработной платы к оценке среднемесячной начисленной заработной платы наемных работников в организациях, у индивидуальных предпринимателей и физических лиц за январь-июнь 2023 года, %





СРЕДНЯЯ ЗАРАБОТНАЯ ПЛАТА* ПРЕПОДАВАТЕЛЕЙ

И МАСТЕРОВ НПО И СПО

ЯНВАРЬ – ИЮНЬ 2023 ГОДА, РУБЛЕЙ



Чеченская Республика

41 907



Кабардино-Балкарская Республика

40 885



Карачаево-Черкесская Республика

40 270



Республика Дагестан

37 909



Республика Северная Осетия-Алания

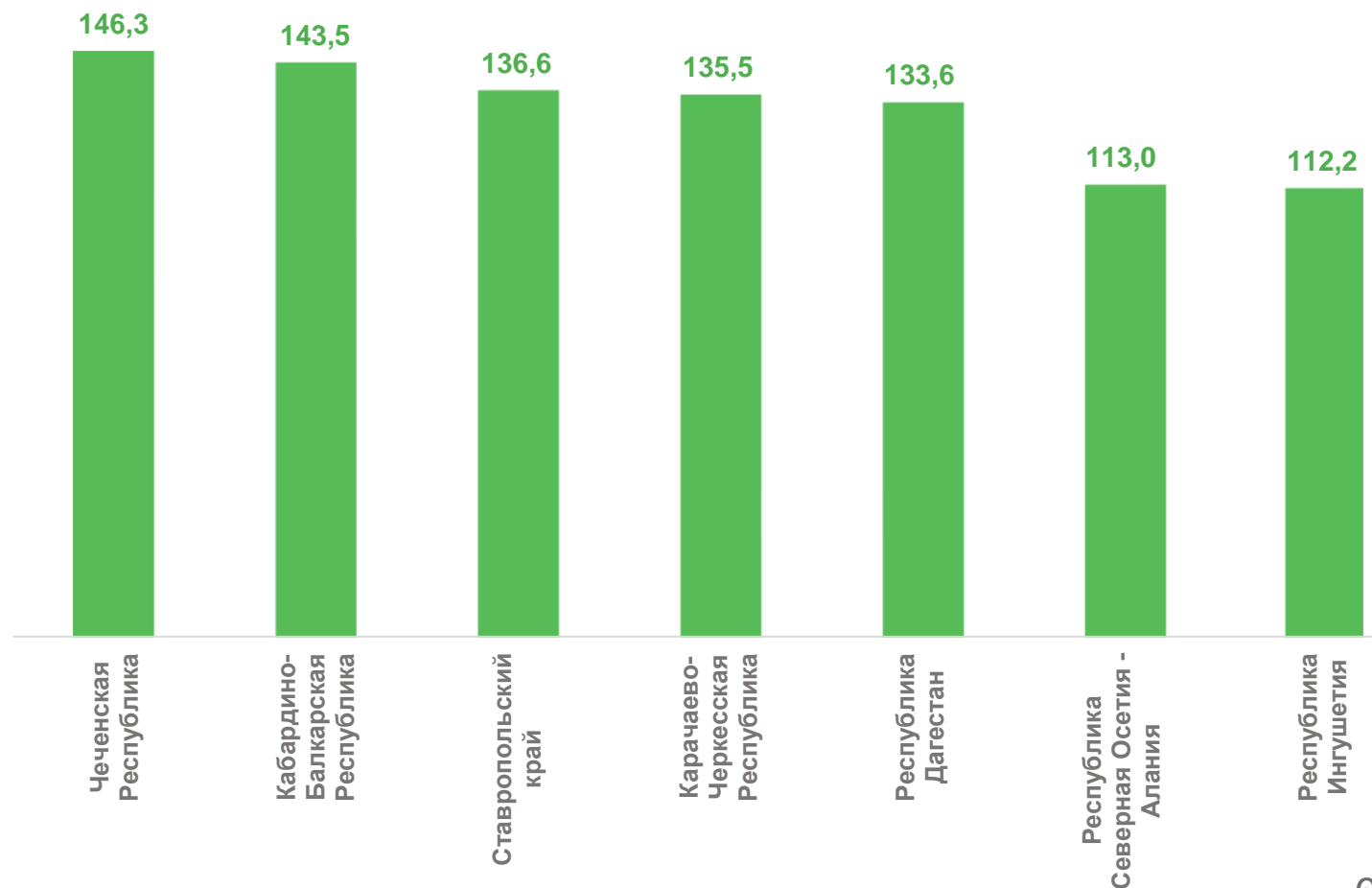
33 650



Республика Ингушетия

31 204

Отношение средней заработной платы к оценке среднемесячной начисленной заработной платы наемных работников в организациях, у индивидуальных предпринимателей и физических лиц за январь-июнь 2023 года, %





СРЕДНЯЯ ЗАРАБОТНАЯ ПЛАТА СРЕДНЕГО МЕДИЦИНСКОГО ПЕРСОНАЛА

ЯНВАРЬ – ИЮНЬ 2023 ГОДА, РУБЛЕЙ

 Российская Федерация **52 710**

 Ставропольский край **37 476**

 Республика Дагестан **31 491**

 Чеченская Республика **31 786**

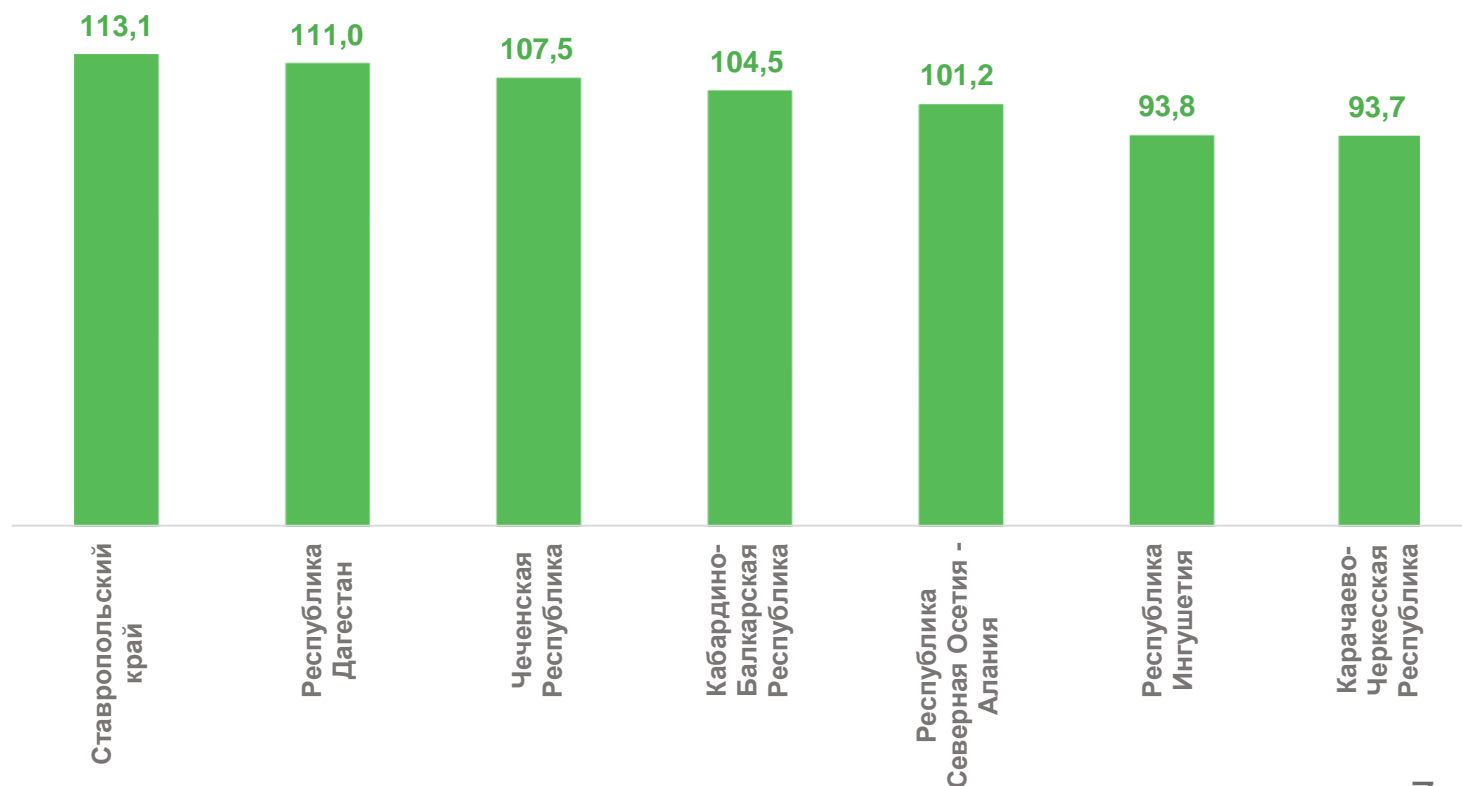
 Республика Северная Осетия-Алания **30 139**

 Кабардино-Балкарская Республика **29 777**

 Карачаево-Черкесская Республика **27 851**

 Республика Ингушетия **26 101**

Отношение средней заработной платы к оценке среднемесячной начисленной заработной платы наемных работников в организациях, у индивидуальных предпринимателей и физических лиц за январь-июнь 2023 года, %





СРЕДНЯЯ ЗАРАБОТНАЯ ПЛАТА МЛАДШЕГО МЕДИЦИНСКОГО ПЕРСОНАЛА

ЯНВАРЬ – ИЮНЬ 2023 ГОДА, РУБЛЕЙ

 Российская Федерация **44 956**

 Ставропольский край **34 514**


 Чеченская Республика **31 679**

 Республика Дагестан **29 601**

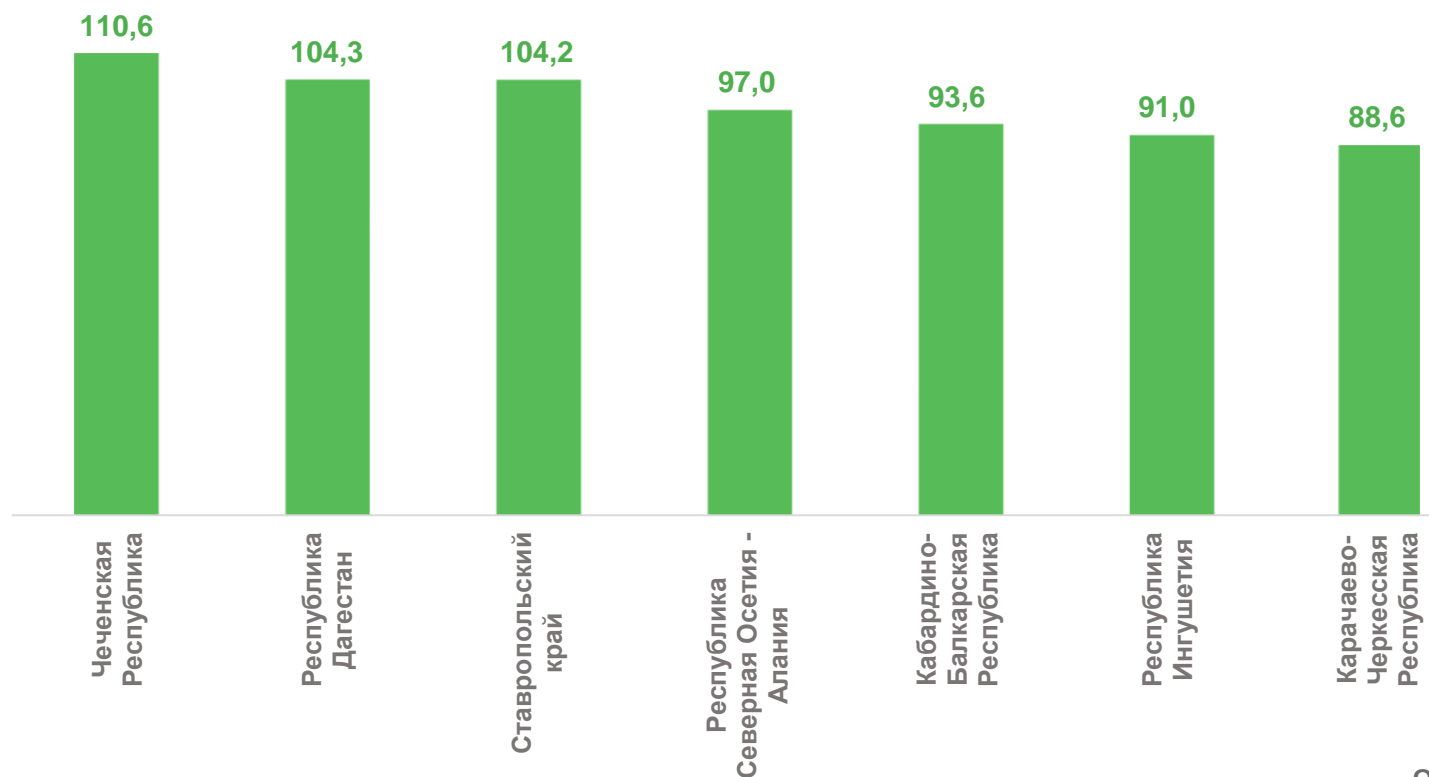
 Республика Северная Осетия-Алания **28 873**

 Кабардино-Балкарская Республика **26 683**

 Карачаево-Черкесская Республика **26 342**

 Республика Ингушетия **25 312**

Отношение средней заработной платы к оценке среднемесячной начисленной заработной платы наемных работников в организациях, у индивидуальных предпринимателей и физических лиц за январь-июнь 2023 года, %





СРЕДНЯЯ ЗАРАБОТНАЯ ПЛАТА ВРАЧЕЙ*

ЯНВАРЬ – ИЮНЬ 2023 ГОДА, РУБЛЕЙ

 **Российская Федерация 105 455**

 **Ставропольский край 71 390**

 **Республика Дагестан 62 412**

 **Чеченская Республика 61 423**

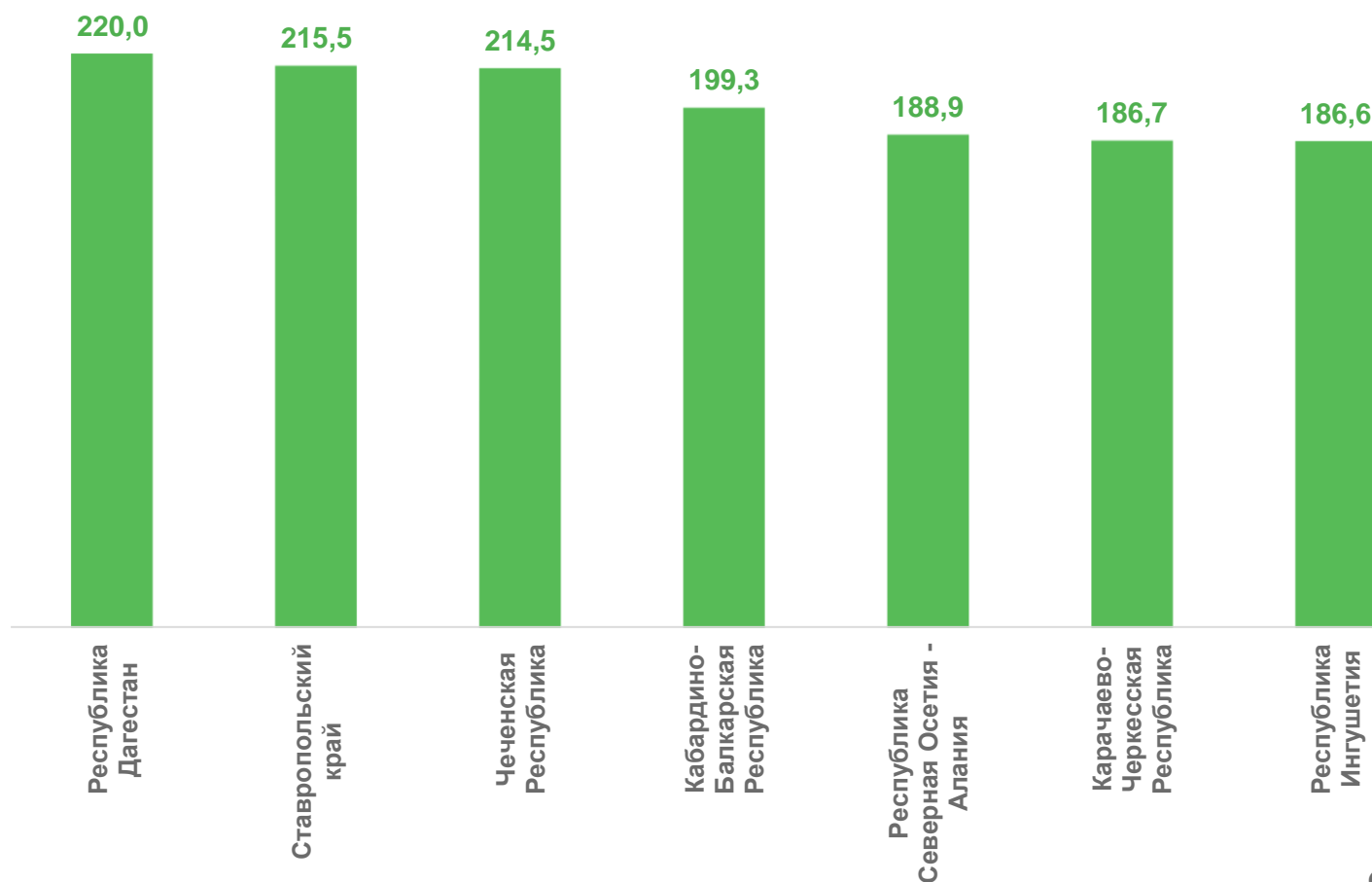
 **Кабардино-Балкарская Республика 56 803**

 **Республика Северная Осетия-Алания 56 242**

 **Карачаево-Черкесская Республика 55 467**

 **Республика Ингушетия 51 903**

Отношение средней заработной платы к оценке среднемесячной начисленной заработной платы наемных работников в организациях, у индивидуальных предпринимателей и физических лиц за январь-июнь 2023 года, %



* Включены врачи и работники медицинских организаций, имеющих высшее медицинское (фармацевтическое) или иное высшее образование, предоставляющие медицинские услуги в организациях образования, науки, культуры, здравоохранения, социального обслуживания.




СРЕДНЯЯ ЗАРАБОТНАЯ ПЛАТА НАУЧНЫХ СОТРУДНИКОВ*

ЯНВАРЬ – ИЮНЬ 2023 ГОДА, РУБЛЕЙ

 Российская Федерация **120 768**

 Ставропольский край **65 486**

 Чеченская Республика **61 105**

 Кабардино-Балкарская Республика **57 871**

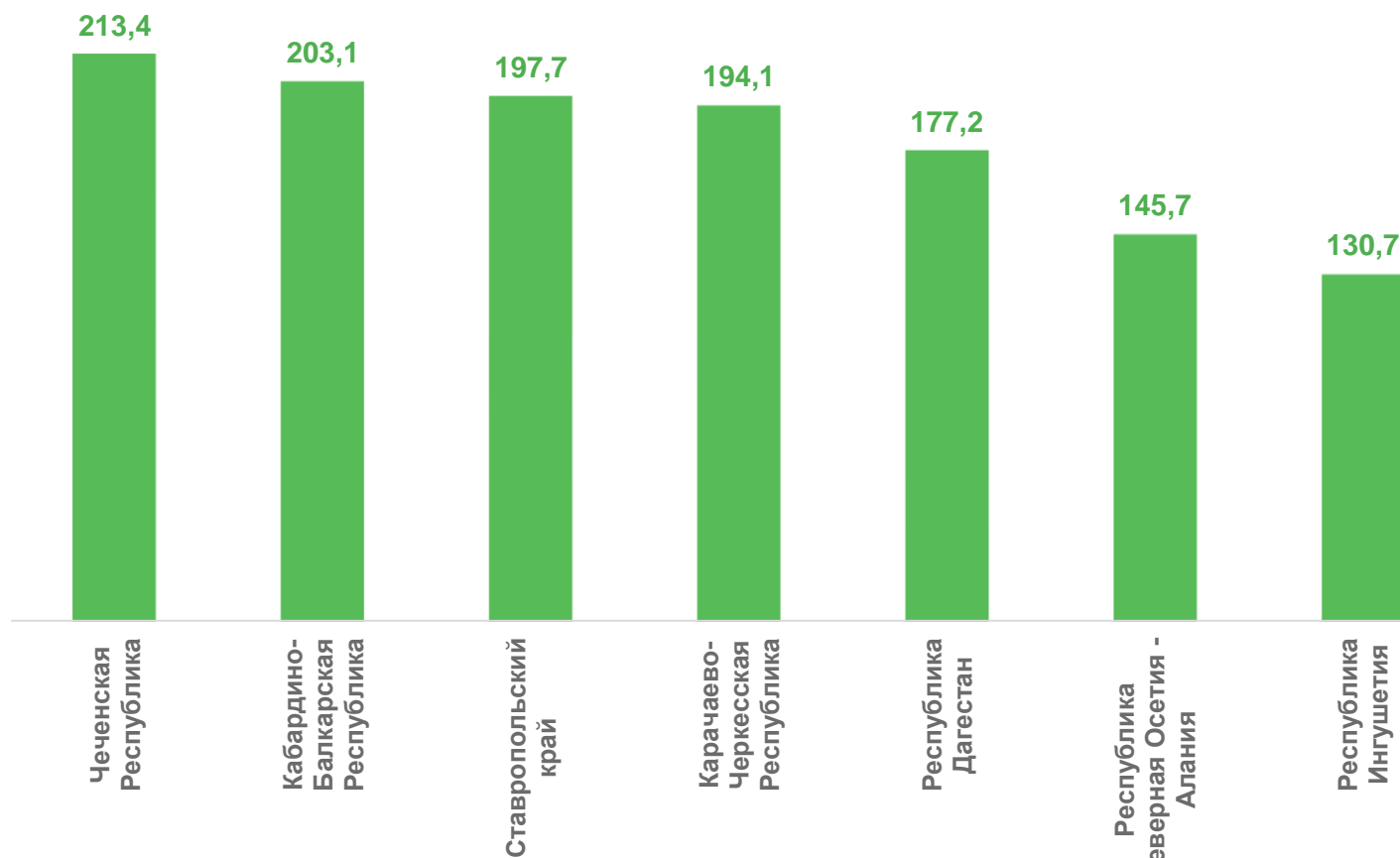
 Карачаево-Черкесская Республика **57 679**

 Республика Дагестан **50 276**

 Республика Северная Осетия-Алания **43 364**

 Республика Ингушетия **36 375**

Отношение средней заработной платы к оценке среднемесячной начисленной заработной платы наемных работников в организациях, у индивидуальных предпринимателей и физических лиц за январь-июнь 2023 года, %





СРЕДНЯЯ ЗАРАБОТНАЯ ПЛАТА РАБОТНИКОВ УЧРЕЖДЕНИЙ КУЛЬТУРЫ

ЯНВАРЬ – ИЮНЬ 2023 ГОДА, РУБЛЕЙ

 Российская Федерация **54 559**

 Ставропольский край **35 122**

 Чеченская Республика **31 135**

 Кабардино-Балкарская Республика **29 807**

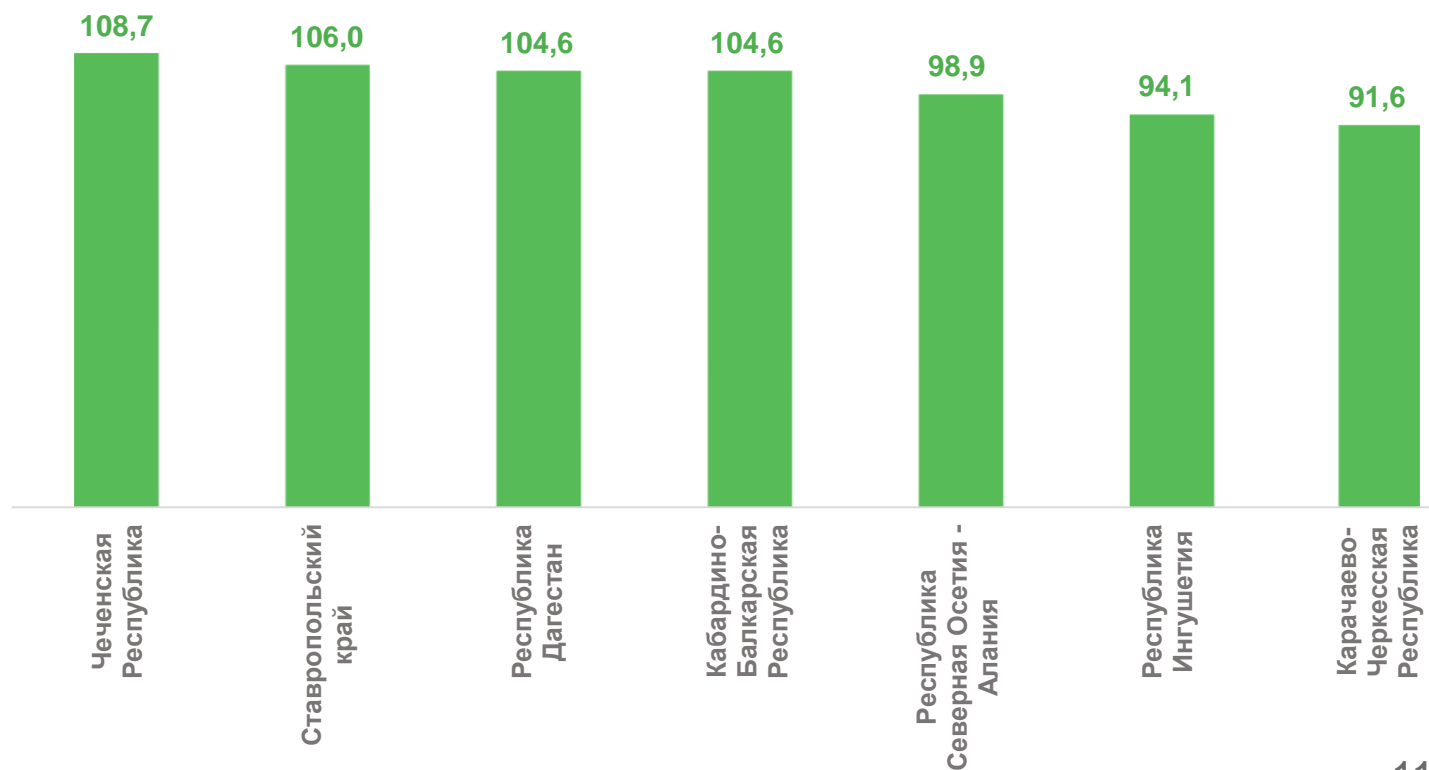
 Республика Дагестан **29 679**

 Республика Северная Осетия-Алания **29 438**

 Карачаево-Черкесская Республика **27 217**

 Республика Ингушетия **26 173**

Отношение средней заработной платы к оценке среднемесячной начисленной заработной платы наемных работников в организациях, у индивидуальных предпринимателей и физических лиц за январь-июнь 2023 года, %





СРЕДНЯЯ ЗАРАБОТНАЯ СОЦИАЛЬНЫХ РАБОТНИКОВ

ЯНВАРЬ – ИЮНЬ 2023 ГОДА, РУБЛЕЙ

 Российская Федерация **45 606**

 Ставропольский край **31 511**

 Республика Дагестан **29 610**

 Чеченская Республика **29 528**

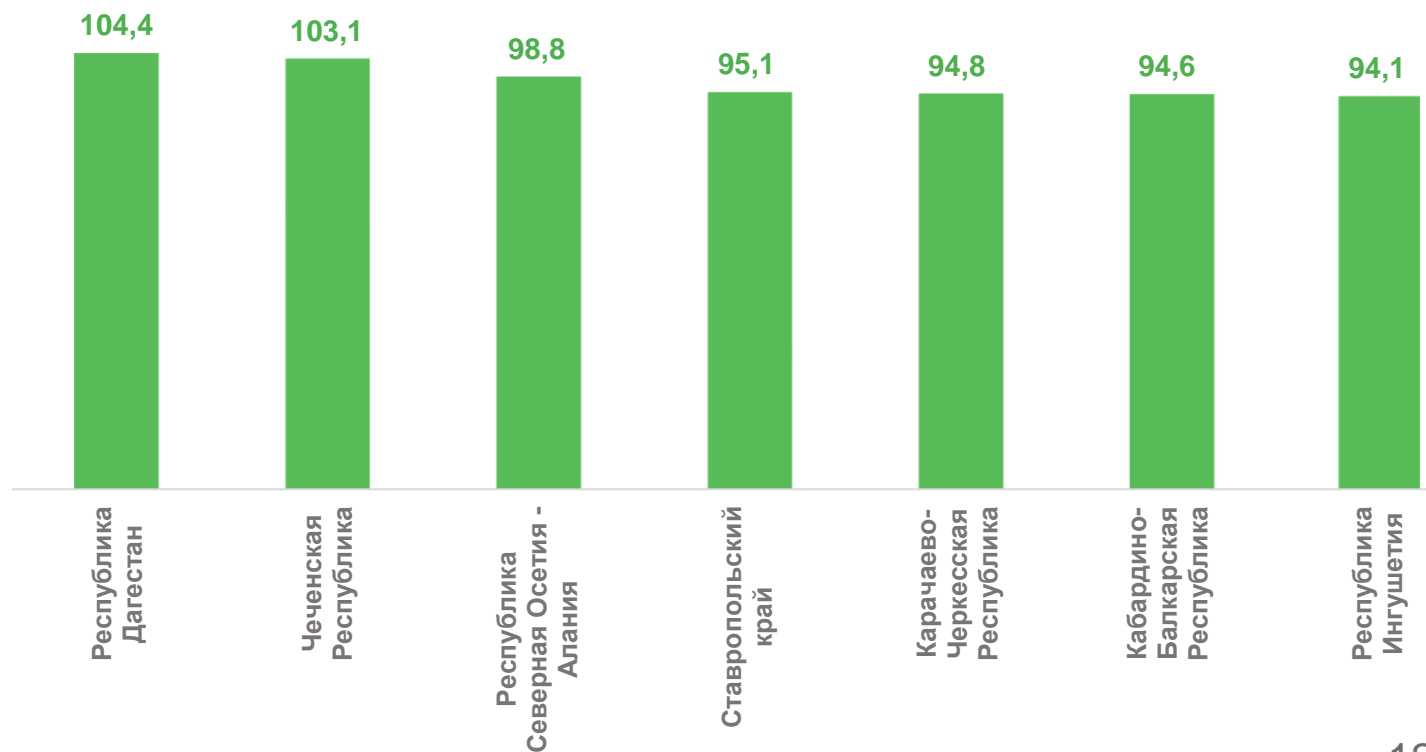
 Республика Северная Осетия-Алания **29 403**

 Карачаево-Черкесская Республика **28 157**

 Кабардино-Балкарская Республика **26 965**

 Республика Ингушетия **26 181**

Отношение средней заработной платы к оценке среднемесячной начисленной заработной платы наемных работников в организациях, у индивидуальных предпринимателей и физических лиц за январь-июнь 2023 года, %





СРЕДНЯЯ ЗАРАБОТНАЯ ПЛАТА ПЕДАГОГИЧЕСКИХ РАБОТНИКОВ ДОПОЛНИТЕЛЬНОГО ОБРАЗОВАНИЯ ДЕТЕЙ*

ЯНВАРЬ – ИЮНЬ 2023 ГОДА, РУБЛЕЙ

 Российская Федерация **57 793**

 Ставропольский край **38 813**


 Кабардино-Балкарская Республика **35 381**

 Республика Дагестан **34 229**

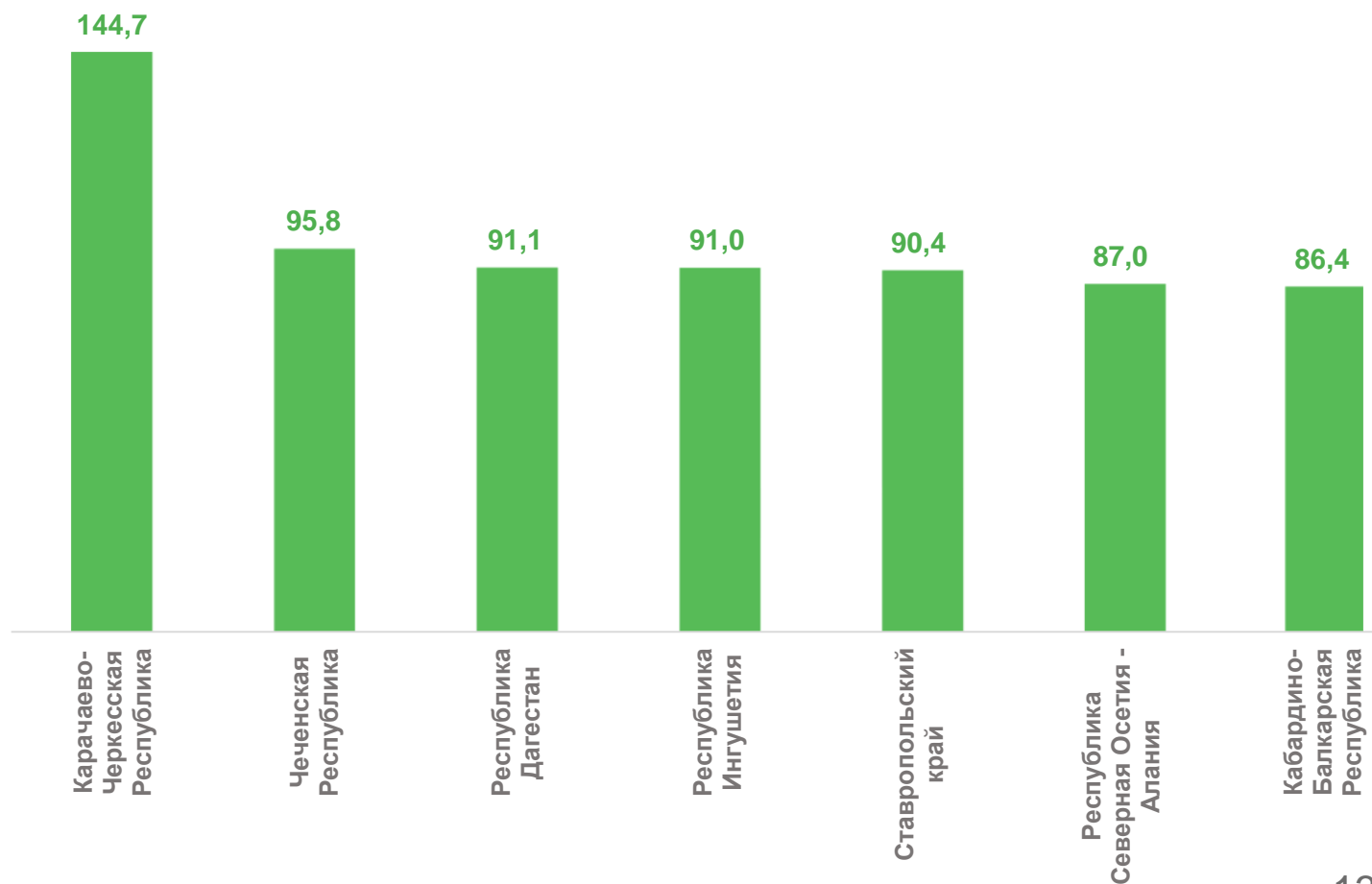
 Чеченская Республика **33 730**

 Республика Северная Осетия-Алания **32 540**

 Карачаево-Черкесская Республика **29 826**

 Республика Ингушетия **27 457**

Отношение средней заработной платы к оценке среднемесячной начисленной заработной платы наемных работников в организациях, у индивидуальных предпринимателей и физических лиц за январь-июнь 2023 года, %





СРЕДНЯЯ ЗАРАБОТНАЯ ПЕДАГОГОВ ДОШКОЛЬНЫХ ОБРАЗОВАТЕЛЬНЫХ ОРГАНИЗАЦИЙ

ЯНВАРЬ – ИЮНЬ 2023 ГОДА, РУБЛЕЙ

 Российская Федерация **48 346**

 Кабардино-Балкарская Республика **35 744**

 Ставропольский край **32 795**

 Республика Северная Осетия-Алания **30 949**

 Республика Ингушетия **29 306**

 Карачаево-Черкесская Республика **27 061**

 Республика Дагестан **26 526**

 Чеченская Республика **25 544**

Отношение средней заработной платы к оценке среднемесячной начисленной заработной платы наемных работников в организациях, у индивидуальных предпринимателей и физических лиц за январь-июнь 2023 года, %

